

APPLICATIONS


- Le bloqueur de chaîne CLD assure la fonction de fin de course réglable d'un palan à levier bravo™.
 - Le CLD est compatible avec une utilisation du palan à levier bravo™ en levage de charge, en halage ou en tension de ligne.
 - Le CLD peut être utilisé sur chaîne grise de type COROLIM ou sur chaîne noire.
 - Cet accessoire ne peut être utilisé que sur des palans à levier bravo™ de marque TRACTEL®.
 - Cet accessoire s'adapte sur tout type de palan à levier bravo™ de marque TRACTEL® en compatibilité avec la taille de chaîne.
- Nota : Le CLD est également compatible avec un palan à chaîne tralift™ en levage de charge

CHARACTERISTIQUES

- Le CLD est fixé à l'extrémité de la chaîne de levage côté brin mou à l'aide d'une vis CHC et d'un écrou auto freiné
- Le CLD coulisse et se verrouille sur la chaîne au plus prêt de la structure du palan
- Le CLD s'adapte sur tous les appareils 1 brin et multibrin
- Le CLD résiste sans rupture à 2.5 fois la CMU* du palan à levier conformément à la norme EN13157


(*: Charge Maximale d'Utilisation)

Figure :

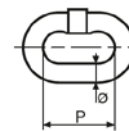


SPECIFICATIONS TECHNIQUES

Bloqueur



Maillon



Désignation du produit	BLOQUEUR DE CHAÎNE CLD4/5	BLOQUEUR DE CHAÎNE CLD6	BLOQUEUR DE CHAÎNE CLD7/8	BLOQUEUR DE CHAÎNE CLD10
Dimensions de chaîne (ØxP) en mm	Ø4x12 & Ø5x15	Ø6x18	Ø7x21 & Ø8x24	Ø10x30
Dimensions du CLD (LxH) en mm	70x34	85x42	110x52	130x64
Poids du CLD en gr.	140	240	480	760
Code produit TSAS	196438	196448	196458	196468